

# Guide Etudiant – Inscription FI

## Sommaire

Sommaire .....	2
Consignes générales .....	3
I. Première inscription Arts et Métiers.....	4
II. Réinscription.....	5
III. Quelles informations et documents dois-je fournir ? .....	6
1. Vos informations .....	6
2. Identifiant national étudiant .....	7
3. Vos autorisations.....	7
4. Contribution vie étudiant et de campus .....	8
5. Mes inscriptions .....	8
6. Bourses et autres informations.....	9
7. Votre handicap .....	10
8. Mes contacts .....	11
9. Votre baccalauréat (BAC) et autres diplômes ou formations .....	12
10. Langue vivante 2.....	13
11. Documents à télécharger .....	13
12. Certifications .....	13
IV. Paiement .....	14

## Consignes générales

Pour que votre inscription en ligne soit la plus simple et la plus rapide possible, il est indispensable que vous preniez connaissance de ce document.

Les inscriptions et les réinscriptions pour l'année 2018-2019 se font uniquement en ligne depuis le lien qui vous a été envoyé par mail.

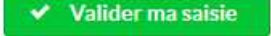

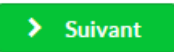
La plateforme d'inscription/réinscription sera ouverte jusqu'à la rentrée scolaire.

Cette procédure est obligatoire, que vous restiez en France ou que vous partiez en échange ou en stage à l'étranger ou en césure.

Aucun dossier papier ne sera distribué.

### **Comment remplir votre formulaire d'inscription ?**

Au déroulement du formulaire, les champs sont en mode « modifiables ». Vous pouvez ainsi modifier directement vos informations.

- Cliquer sur le bouton de validation (bouton vert) 
- Si vous modifier, cliquer sur 
- Puis cliquer sur « Suivant » dans la barre d'avancement en haut de la fenêtre ou en bas de la fenêtre. 

Si vous avez commencé à remplir votre formulaire d'inscription et que vous souhaitez le terminer plus tard, il est nécessaire de valider l'étape à laquelle vous êtes afin que les informations renseignées soient sauvegardées.

Une fois, les champs remplis, vous devez impérativement mettre « oui » pour les 3 derniers critères afin de valider votre dossier d'inscription :

- Avoir pris connaissance du règlement intérieur ;
- Certifier l'exactitude des informations communiquées ;
- Attester que votre dossier est complet.

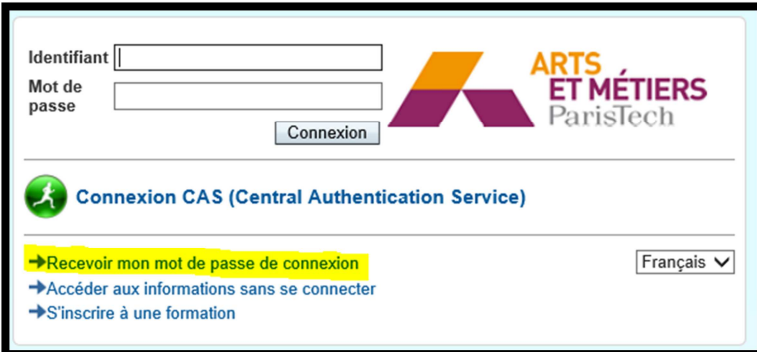
Passez à l'étape suivante : votre dossier est soumis aux scolarités

## I. Première inscription Arts et Métiers


Un mail vous sera envoyé sur l'email personnel que vous avez renseigné dans lequel vous trouverez un lien pour compléter votre dossier d'inscription.

Dans le cadre d'une première connexion, il vous faudra demander un mot de passe afin de pouvoir vous connecter à la plateforme d'inscription.

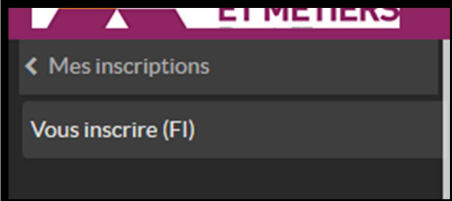
Ainsi, vous devez cliquer sur « Recevoir mon mot de passe de connexion » et renseigner votre adresse email personnelle (la même que celle que vous aviez fourni pour les admissions).



Vous recevrez alors un mot de passe.



Une fois connecté sur la plateforme d'inscription, cliquer sur « Vous inscrire ».



Dès que votre inscription administrative sera validée, vous recevrez une notification vous invitant à activer votre compte informatique ENSAM. Dès lors vos identifiants de connexion seront votre login et mot de passe ENSAM.

## II. Réinscription

Dans le cadre d'une réinscription, un email vous sera envoyé sur votre boîte email ENSAM dans lequel vous trouverez un lien pour compléter votre dossier d'inscription.

Sur la page d'authentification, il faudra renseigner votre adresse email ENSAM et votre mot de passe associé.



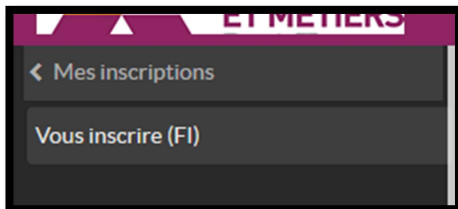
Entrez votre identifiant et votre mot de passe.

Identifiant dans le domaine ENSAM:

Mot de passe:

SE CONNECTER | effacer

Une fois connecté sur la plateforme d'inscription, cliquer sur « Vous inscrire ».



Pour votre réinscription : les informations saisies l'année dernière sont conservées.

Vous pouvez les modifier en cas de changement.

### III. Quelles informations et documents dois-je fournir ?

Vous trouverez ci-après une aide au remplissage des différentes rubriques à compléter sur le site. Les commentaires vous permettront de remplir au mieux ce formulaire en fonction de votre situation administrative.

Sont indiqués également les documents justificatifs à déposer en ligne suivant les informations données. Si vous ne voyez pas certaines de ces rubriques c'est que vous n'avez pas l'information à fournir.

Libellé	Commentaires	Pièces justificatives
<b>1. Vos informations</b>		
<b>Vous</b>		
Civilité	Non modifiable	- Pièce d'identité (carte d'identité/passeport) - Visa/Titre de séjour avec vignette OFFI pour les étudiants étrangers hors Espace Economique Européen
Nom de naissance	Non modifiable	
Nom d'usage	Non modifiable	
Prénom	Non modifiable	
Autres prénoms	Non modifiable	
Sexe	Non modifiable	
Photo d'identité	<b>Photo type passeport</b>	A télécharger
<b>Votre nationalité et lieu de naissance</b>		
Date naissance	Non modifiable	
Lieu de naissance en France, saisissez le code postal	Saisir le code postal	
Si vous ne trouvez pas dans la liste, précisez ici	Pour lieu de naissance à l'étranger	
Département de naissance*	Choisir dans la liste. "Département étranger" si né(e) à l'étranger	
Pays de naissance *	Choisir dans la liste	
Nationalité / autre nationalité *	Rechercher dans le libellé	
<b>Vos adresses et coordonnées</b>		
Adresse permanente *	Adresse où vous êtes joignable en permanence	
Adresse année en cours *	Adresse où vous serez joignable durant cette année universitaire	
Adresse du parent 1 *	S'affiche uniquement pour les étudiants mineurs	

Libellé	Commentaires	Pièces justificatives
<b>1. Vos informations</b>		
Adresse du parent 2 *	S'affiche uniquement pour les étudiants mineurs	
Portable *	A remplir avec le préfixe du pays hors numéro français	
Courriel personnel *	Si non déjà renseigné	
<b>Informations bancaires</b>		
IBAN *	A remplir au bon format	RIB
BIC *	A remplir	
Titulaire du compte *	A remplir	
Libellé	Commentaires	
<b>2. Identifiant national étudiant</b>		
<b>Numéro INE</b>		
Numéro INE* Disponible sur vos résultats de Bac ou documents de bourse	<b>Ce numéro est indispensable pour votre inscription. Si vous ne pouvez le fournir il faudra vous rapprocher de votre scolarité de rattachement afin de finaliser votre dossier.</b>	
Libellé	Commentaires	
<b>3. Vos autorisations</b>		
<b>Autorisations</b>		
J'accepte que mes données personnelles soient transmises aux associations d'anciens élèves (organisation des repas de pré-rentree, accès aux bourses de mobilité, transmission de la liste des diplômés) *	Cocher oui/non	
J'accepte que mes données personnelles soient transmises aux associations d'élèves (bureau des élèves, associations sportives) *	Cocher oui/non	
J'accepte que mes données personnelles soient transmises à des tiers partenaires de l'Ecole (Résidences étudiantes, restauration, organismes externes délivrant des bourses) *	Cocher oui/non	
Autorisation droit à l'image *	Choisir dans la liste	

Libellé	Commentaires	Pièces justificatives
<b>4. Contribution vie étudiant et de campus</b>		
Contribution vie étudiant et de campus		
Numéro CVEC *	Entrer le numéro CVEC fourni lors de votre acquittement ou exonération sur le site <a href="https://www.messervices.etudiant.gouv.fr/">https://www.messervices.etudiant.gouv.fr/</a>	- Attestation CVEC contribution vie étudiant et de campus
	Le numéro sera automatiquement vérifier. Vous devrez patienter quelques instants et recevrez un email lorsque la vérification sera effectuée. <b>Si votre numéro est correct</b> : vous pouvez passer à l'étape suivante <b>Si votre numéro est incorrect</b> : un message d'erreur vous est notifié vous invitant à retourner sur le site de la CVEC	
Libellé	Commentaires	
<b>5. Mes inscriptions</b>		
Votre inscription		
Formation à laquelle vous êtes inscrit	Non modifiable	
Année d'étude	Non modifiable	



Libellé	Commentaires	Pièces justificatives
<b>6. Bourses et autres informations</b>		
<b>Vos droits d'inscription</b>		
Vous avez déjà acquitté vos droits d'inscription dans un autre établissement pour l'année en cours ou bien vous êtes étudiant des métiers (en apprentissage) ou en contrat pro *	Cocher "oui" si vous avez déjà réglé vos frais de scolarité dans un autre établissement ou bien vous êtes étudiant des métiers (en apprentissage) ou en contrat pro *	- Justificatif d'inscription dans un autre établissement pour les étudiants français dans le cadre d'un échange ou d'une convention de double diplôme (certificat de scolarité)
<b>Bourse</b>		
Vous êtes boursier CROUS *	Cocher oui/non	Si oui : Notification de bourse CROUS
Echelon CROUS	Choisir dans la liste	
Vous êtes étudiant étranger boursier du gouvernement français (campus France)	A cocher en fonction de votre situation	Si coché : Attestation de bourse Campus France
Vous bénéficiez d'une autre bourse	Choisir dans la liste	
<b>Votre responsabilité civile</b>		
Numéro contrat responsabilité civile*	Informations disponibles sur votre contrat d'assurance responsabilité civile ou à demander à votre compagnie d'assurance / banque / mutuelle	Attestation de responsabilité civile en cours de validité
Nom compagnie d'assurance responsabilité civile*		
Dates validité du contrat d'assurance responsabilité civile*		
<b>Autres informations</b>		
Avez-vous un handicap ?	Choisir dans la liste	

Libellé		Commentaires
<b>7. Votre handicap</b>		
<b>Votre handicap (<i>ne s'ouvre que si vous avez répondu « OUI » à la question précédente</i>)</b>		
Ce handicap peut-il nécessiter des aménagements spécifiques d'accessibilité des locaux ?	Choisir dans la liste	
Ce handicap peut-il nécessiter un accompagnement par une personne physique pendant tout ou partie de la formation ?	Choisir dans la liste	
Ce handicap peut-il nécessiter des aménagements spécifiques de scolarité ? (temps supplémentaire pour les examens par exemple) ?	Choisir dans la liste	
Avez-vous déjà bénéficié d'aménagements lors de votre scolarité ?	Choisir dans la liste	
Avez-vous obtenu une décision d'aménagement du médecin expert de la MDPH ?	Choisir dans la liste	

Libellé	Commentaires
<b>8. Mes contacts</b>	
<b>Vos parents et contacts</b>	
Profession du parent 1*	Choisir dans la liste
Profession du parent 2*	Choisir dans la liste
Nom 1er contact d'urgence en France*	A remplir
Prénom 1er contact d'urgence en France*	A remplir
Lien de parenté 1er contact d'urgence en France*	A remplir
Adresse 1er contact d'urgence en France*	A remplir
Mail 1er contact d'urgence en France*	A remplir
Téléphone personnel 1er contact d'urgence en France*	A remplir
Téléphone professionnel 1er contact d'urgence en France*	A remplir
Langue parlée 1er contact d'urgence en France*	Choisir dans la liste
Nom 2ème contact d'urgence	A remplir
Prénom 2ème contact d'urgence	A remplir
Lien de parenté 2ème contact d'urgence	A remplir
Adresse 2ème contact d'urgence	A remplir
Mail 2ème contact d'urgence	A remplir
Téléphone personnel 2ème contact d'urgence	A remplir
Téléphone professionnel 2ème contact d'urgence	A remplir
Langue parlée 2ème contact d'urgence	Choisir dans la liste

<b>Libellé</b>	<b>Commentaires</b>
<b>9. Votre baccalauréat (BAC) et autres diplômes ou formations</b>	
<b>Baccalauréat (BAC)</b>	
Année du BAC*	A remplir (ex : BAC en 2015/2016 mettre 2016)
Série du BAC*	Sélectionner "autres cas" si vous n'avez pas le baccalauréat français
Académie du BAC*	Sélectionner "ETRANGER" si vous n'avez pas le baccalauréat français ou vous l'avez passé à l'étranger
Mention au BAC	A choisir dans la liste
Année d'entrée dans l'enseignement supérieur Français *	A remplir. Attention à la cohérence des dates (ex : entrée en 2016/2017 mettre 2016)
<b>Classe préparatoire</b>	
Année de fin de la classe préparatoire	A remplir
Type de classe préparatoire	A choisir dans la liste
Classe préparatoire	A choisir dans la liste
<b>Année précédente</b>	
Situation année précédente*	A choisir dans la liste. Si vous étiez déjà à l'ENSAM l'année dernière choisir « Ecole d'ingénieurs »
Autres formations depuis le bac	A remplir
<b>Année précédente</b>	
Année du dernier diplôme obtenu	A remplir
Type du dernier diplôme obtenu*	A choisir dans la liste Si vous avez fait une classe prépa choisir « Attestation délivrée à la suite d'un cursus en CPGE »
Dernier diplôme obtenu	A remplir
Pays du dernier diplôme obtenu	A remplir
Autre établissement fréquenté pour l'année en cours	A choisir dans la liste
Autre type d'établissement fréquenté sur l'année en cours Inscription au groupe	A choisir dans la liste
Pays de l'autre établissement fréquenté pour l'année en cours Inscription au groupe	A choisir dans la liste

Libellé	Commentaires
<b>10. Langue vivante 2</b>	
Langue vivante 2 étudiée l'année précédente	
Langue vivante 2 étudiée l'année précédente *	Choisir la langue dans la liste
<b>Auto évaluation LV2</b>	
Compréhension orale * Compréhension écrite * Expression écrite * Expression orale Langue *	Evaluer votre niveau
<b>11. Documents à télécharger</b>	
Documents à lire Merci de prendre connaissance du règlement intérieur de l'établissement	
Libellé	Commentaires
<b>12. Certifications</b>	
Vous avez pris connaissance du règlement intérieur *	Cocher oui/non
Vous certifiez l'exactitude des informations communiquées *	Cocher oui/non
Vous attestez que votre dossier est complet *	Cocher oui/non
<b>Votre règlement</b>	
Formule de règlement (ce choix est définitif)*	
Paiement en une fois	Une fois votre dossier validé par la scolarité, vous pourrez régler en une fois vos frais de scolarité en ligne ou sur place
Paiement en 3 fois (premier paiement immédiat)	Une fois votre dossier validé par la scolarité, vous pourrez régler en trois fois vos frais de scolarité en ligne. Le paiement de la première échéance (40% de la somme totale) validera votre inscription. Les deux autres échéances (de 30%) seront prélevées les deux mois suivants

Une fois le dossier d'inscription dûment rempli, cliquer sur [▶ Suivant \(Finalisation du dossier\)](#)

Votre dossier est alors transmis au service scolarité de votre campus qui le traitera dans les meilleurs délais.

NB : Tant que votre dossier n'est pas traité par la scolarité, vous avez la possibilité de le modifier.

- Si votre dossier est considéré comme complet par la scolarité, vous recevrez un mail vous invitant le cas échéant, à régler vos frais de scolarité.
- Si votre dossier est considéré comme incomplet, vous recevrez un mail de votre service scolarité vous indiquant les informations à compléter / modifier et/ou les documents manquants.

## IV. Paiement

A réception du mail de la scolarité vous indiquant que votre dossier est complet, connectez-vous sur votre espace afin d'effectuer votre règlement.

2 procédures de paiement sont proposées :

- En ligne (par carte bancaire)
  - En une fois (selon le choix que vous avez fait lors de votre inscription)
  - En trois fois (selon le choix que vous avez fait lors de votre inscription)
- Pour les autres moyens de paiement, il faudra vous présenter à votre scolarité de rattachement

Une fois le paiement effectué vous recevrez vos attestations de scolarité par mail.

Si vous rencontrez des problèmes techniques pour remplir votre dossier d'inscription, nous vous invitons à prendre contact auprès de votre service de scolarité dès que celui-ci sera ouvert (consulter le site de votre campus pour connaître les dates d'ouverture de votre service de scolarité).

Nous vous souhaitons une bonne année universitaire 2018-2019.